

ZVODIČOVÝ SYSTÉM

Axolute, Axolute Whice a Nighter



349321

349320

WHICE A NIGHTER VIDEO DISPLEJ – HANDS-FREE

Obj. č.	Popis
349321	Whice hands-free video displej s barevnou 5,6" obrazovkou, materiál tvrzené sklo Možnosti: - klasický video telefon nebo ovládač moderní elektroinstalace My Home (žaluzie, světla topení, zvuk...) - sepnutí el. zámku nebo přídavné zátěže (garážová vrata, osvětlení...) - přídavné vyzváněcí tlačítko – s rozhraním obj. č. 346833 - přehledová funkce (přepínání mezi kamerami) - napájení z komunikační sběrnice (svorka BUS) nebo lokální (svorka 1 a 2) - interkom – adresný až pro 30 účastníků - funkce profesionální studio (zámek se otevře automaticky ihned po zazvonění z panelu – vhodné např. pro lékaře s ordinací v rodinném domě) - přídavný zvonek (např. obj. č. 349412) - volba vyzváněcích melodií a hlasitosti - konfigurace pomocí konfigurátorů, OSD menu nebo PC (mini USB)
349320	Jako obj. č. 349321, design Nighter



Rozměry str. 102.
Schémata zapojení str. 74.



349313

349311

349312

349319

AXOLUTE VIDEO DISPLEJ – HANDS-FREE

Obj. č.	Popis
349313	AXOLUTE White hands-free video displej s barevnou 2,5" obrazovkou Možnosti: - klasický video telefon nebo ovládač moderní elektroinstalace My Home (žaluzie, světla topení, zvuk...) - sepnutí el. zámku nebo přídavné zátěže (garážová vrata, osvětlení...) - přídavné vyzváněcí tlačítko – s rozhraním obj. č. 346833 - přehledová funkce (přepínání mezi kamerami) - napájení z komunikační sběrnice (svorka BUS) nebo lokální (svorka 1 a 2) - interkom – adresný až pro 30 účastníků - funkce profesionální studio (zámek se otevře automaticky ihned po zazvonění z panelu – vhodné např. pro lékaře s ordinací v rodinném domě) - přídavný zvonek (např. obj. č. 349412) - volba vyzváněcích melodií a hlasitosti - konfigurace pomocí konfigurátorů, OSD menu nebo PC (mini USB)
349311	Jako obj. č. 349313 – AXOLUTE Hliník
349312	Jako obj. č. 349313 – AXOLUTE Antracit
349319	Stolní držák pro video displeje AXOLUTE

POZNÁMKA: přístroje je nutné osadit jedním ze 49 designových rámečků AXOLUTE. Katalog naleznete na webových stránkách nebo kontaktujte Legrand.



Rozměry str. 103.
Schémata zapojení str. 74.



349413

349414

349415

ZÁSUVKY PRO TELEFONY

Obj. č.	Popis
349413	8 kontaktů – AXOLUTE White
349414	8 kontaktů – AXOLUTE Hliník
349415	8 kontaktů – AXOLUTE Antracit



MY HOME



344400



344413



344411



344412

LIVINGLIGHT VIDEO DISPLEJ – HANDS-FREE

Obj. č.	Popis
344400	LIVINGLIGHT hands-free video displej s barevnou 2,5" obrazovkou Možnosti: - klasický video telefon nebo ovládač moderní elektroinstalace My Home (žaluzie, světla topení, zvuk...) - sepnutí el. zámku nebo přídavné zátěže (garážová vrata, osvětlení...) - přídavné vyzváněcí tlačítko - s rozhraním obj. č. 346833 - přehledová funkce (přepínání mezi kamerami) - napájení z komunikační sběrnice (svorka BUS) nebo lokální (svorka 1 a 2) - interkom - adresný až pro 30 účastníků - funkce profesionální studio (zámek se otevře automaticky ihned po zazvonění z panelu - vhodné např. pro lékaře s ordinací v rodinném domě) - přídavný zvonek (např. obj. č. 349412) - volba vyzváněcích melodií a hlasitosti - konfigurace pomocí konfigurátorů, OSD menu nebo PC (mini USB)
344401	Jako obj. č. 344400, pro rámečky AIR
344413	Kryt Bílá
344411	Kryt Tech
344412	Kryt Antracit
336983	8pinová zásuvka, LIVINGLIGHT - barva Bílá
336982	8pinová zásuvka, LIVINGLIGHT - barva Tech
336984	8pinová zásuvka, LIVINGLIGHT - barva Antracit

POZNÁMKA: přístroje je nutné osadit jedním z 53 designových rámečků LIVINGLIGHT. Katalog naleznete na webových stránkách nebo kontaktujte Legrand.




Rozměry str. 103.

Schémata zapojení str. 74.



Video display LIVINGLIGHT version



Lze osadit jakýmkoliv z celkem 53 designů rámečků LIVINGLIGHT



349340



349243



349241



349242

AXOLUTE ETÉRIS VIDEO DISPLEJ – HANDS-FREE

Obj. č. Popis

349340 AXOLUTE Etéris hands-free video displej s barevnou 2,5" obrazovkou. pro instalaci použijte inst. krabice uvedené níže v nákrese složení.
Možnosti:
- klasický video telefon nebo ovládač moderní elektroinstalace My Home (žaluzie, světla topení, zvuk...)
- sepnutí el. zámku nebo přidavné zátěže (garážová vrata, osvětlení...)
- přidavné vyzváněcí tlačítko – s rozhraním obj. č. 346833
- přehledová funkce (přepínání mezi kamerami)
- napájení z komunikační sběrnice (svorka BUS) nebo lokální (svorka 1 a 2)
- interkom – adresný až pro 30 účastníků
- funkce profesionální studio (zámek se otevře automaticky ihned po zazvonění z panelu – vhodné např. pro lékaře s ordinací v rodinném domě)
- přidavný zvonek (např. obj. č. 349412)
- volba vyzváněcích melodií a hlasitosti
- konfigurace pomocí konfiguratorů, OSD menu nebo PC (mini USB)

349243 Kryt White

349241 Kryt Hliník

349242 Kryt Antracit

HW4826HC Rámeček Hliník

HW4826HS Rámeček Antracit

HW4826HD Rámeček Bílá

Rozměry str. 103.
Schémata zapojení str. 74.

AXOLUTE ETÉRIS – SLOŽENÍ PŘÍSTROJE

Instalační krabice – zdivo



Instalační krabice – suché příčky

Přístroj obj. č. 349340



349340

Kryt



349243



349241



349242


Designový rámeček



HW4826HC



HW4826HS



HW4826HD

ZVODIČOVÝ SYSTÉM

Céliane multimediální dotkový panel



67546
rámeček Nikl a kryt Titan

MY HOME
Legrand

CÉLIANE VIDEO DISPLEJ S AUDIO A VIDEO ZÁZNAMNÍKEM – HANDS-FREE

Obj. č.	Popis
67546	CÉLIANE hands-free video displej s barevnou 3,5" obrazovkou. Nutno osadit krytem a designovým rámečkem. Pro instalaci použijte univerzální krabici obj. č. 80124. Možnosti: - klasický video telefon nebo ovládač moderní elektroinstalace My Home (žaluzie, světla topení, zvuk...) - sepnutí el. zámku nebo přídatné zátěže (garážová vrata, osvětlení...) - přídatné vyzváněcí tlačítko – s rozhraním obj. č. 346833 - přehledová funkce (přepínání mezi kamerami) - audio nebo video záznamník - napájení z komunikační sběrnice (svorka BUS) nebo lokální (svorka 1 a 2) - interkom – adresný až pro 30 účastníků - funkce profesionální studio (zámek se otevře automaticky ihned po zazvonění z panelu – vhodné např. pro lékaře s ordinací v rodinném domě) - přídatný zvonek (např. obj. č. 349412) - volba vyzváněcích melodií a hlasitosti - konfigurace pomocí konfigurátorů, OSD menu nebo PC (mini USB)
68206	Kryt Bílá
68506	Kryt Titan

POZNÁMKA: video displej je nutné osadit jedním z 18 designových rámečků CÉLIANE. Katalog naleznete na webových stránkách nebo kontaktujte Legrand.



67547
rámeček Champagne a kryt Titan

CÉLIANE AUDIO TELEFON – HANDS-FREE

Obj. č.	Popis
67547	CÉLIANE hands-free audio telefon. Nutno osadit krytem a designovým rámečkem. Pro instalaci použijte instalační krabici obj. č. 80252 (suché příčky) nebo 2x obj. č. 80151 (zdívo). Možnosti: - sepnutí el. zámku nebo přídatné zátěže (garážová vrata, osvětlení...) - přídatné vyzváněcí tlačítko – s rozhraním obj. č. 346833 - napájení z komunikační sběrnice (svorka BUS) - interkom – pevně přednastavené adresy, 3 účastníci - přídatný zvonek (např. obj. č. 349412) - volba vyzváněcích melodií a hlasitosti - konfigurace pomocí konfigurátorů
68207	Kryt Bílá
68507	Kryt Titan

POZNÁMKA: audio telefon je nutné osadit jedním ze 40 designových rámečků CÉLIANE. Katalog naleznete na webových stránkách nebo kontaktujte Legrand.

Rozměry str. 102.
Schémata zapojení str. 74.

ZVODIČOVÝ SYSTÉM

Polyx audio a video telefony



344082

POLYX AUDIO TELEFON – HANDS-FREE

Obj. č. Popis

- 344082** POLYX hands-free audio telefon – barva bílá.
Možnosti:
- sepnutí el. zámku nebo přídavné zátěže (garážová vrata, osvětlení...)
 - přídavné vyzváněcí tlačítko – přímé připojení
 - napájení z komunikační sběrnice (svorka BUS)
 - interkom – pevně přednastavené adresy, 5 účastníků
 - funkce profesionální studio (zámek se otevře automaticky ihned po zazvonění z panelu – vhodné např. pro lékaře s ordinací v rodinném domě)
 - přídavný zvonek (obj. č. 336910)
 - volba vyzváněcích melodií a hlasitosti
 - konfigurace pomocí konfigurátorů



344192

POLYX VIDEO TELEFON – HANDS-FREE

Obj. č. Popis

- 344192** POLYX hands-free video telefon s barevnou 3,5" obrazovkou, barva bílá.
Možnosti:
- sepnutí el. zámku nebo přídavné zátěže (garážová vrata, osvětlení...)
 - přídavné vyzváněcí tlačítko – přímé připojení
 - přehledová funkce (přepínání mezi kamerami)
 - napájení z komunikační sběrnice (svorka BUS) nebo lokální (svorka 1 a 2)
 - interkom – pevně přednastavené adresy, 5 účastníků
 - funkce profesionální studio (zámek se otevře automaticky ihned po zazvonění z panelu – vhodné např. pro lékaře s ordinací v rodinném domě)
 - přídavný zvonek (obj. č. 336910)
 - volba vyzváněcích melodií a hlasitosti
 - konfigurace pomocí konfigurátorů



344163

MY HOME
POLYX MEMORY DISPLEJ S AUDIO
A VIDEO ZÁZNAMNÍKEM – HANDS-FREE

Obj. č. Popis

- 344163** POLYX MEMORY hands-free video displej s barevnou 3,5" obrazovkou, barva bílá.
Možnosti:
- klasický video telefon nebo ovládač moderní elektroinstalace My Home (žaluzie, světla topení, zvuk...)
 - sepnutí el. zámku nebo přídavné zátěže (garážová vrata, osvětlení...)
 - přídavné vyzváněcí tlačítko – s rozhraním obj. č. 346833
 - přehledová funkce (přepínání mezi kamerami)
 - audio nebo video záznamník
 - napájení z komunikační sběrnice (svorka BUS) nebo lokální (svorka 1 a 2)
 - interkom – adresný až pro 30 účastníků
 - funkce profesionální studio (zámek se otevře automaticky ihned po zazvonění z panelu – vhodné např. pro lékaře s ordinací v rodinném domě)
 - přídavný zvonek (např. obj. č. 349412)
 - volba vyzváněcích melodií a hlasitosti
 - konfigurace pomocí konfigurátorů, OSD menu nebo PC (mini USB)



Rozměry str. 103.

Schémata zapojení str. 74.

ZVODIČOVÝ SYSTÉM

Classe 100 a Swing audio a video telefony



344252



344502

DOSTUPNOST 07/2013

CLASSE 100 AUDIO TELEFON – HANDS-FREE

CLASSE 100 hands-free audio telefon.

Obj. č.	Popis
344252	Hands-free audio telefon – barva XX. Možnosti: - sepnutí el. zámku nebo přidavné zátěže (garážová vrata, osvětlení...) - přidavné vyzváněcí tlačítko – přímé připojení - napájení z komunikační sběrnice (svorka BUS) - interkom – generální vyzvánění – podrobnosti str. 66 - přidavný zvonek (obj. č. 336910) - volba vyzváněcích melodií a hlasitosti - konfigurace pomocí konfiguratorů

NOVINKA

CLASSE 100 VIDEO TELEFON – HANDS-FREE

Obj. č.	Popis
344502	CLASSE 100 hands-free video displej s barevnou 3,5" obrazovkou. Možnosti: - sepnutí el. zámku nebo přidavné zátěže (garážová vrata, osvětlení...) - přidavné vyzváněcí tlačítko – přímé připojení - přehledová funkce (přepínání mezi kamerami) - napájení z komunikační sběrnice (svorka BUS) - interkom – generální vyzvánění – podrobnosti str. 66 - přidavný zvonek (obj. č. 336910) - volba vyzváněcích melodií a hlasitosti - konfigurace pomocí konfiguratorů



Rozměry str. 107



344704

SWING AUDIO TELEFON

Obj. č.	Popis
344704	Audio telefon, barva bílá. Možnosti: - sepnutí el. zámku nebo přidavné zátěže (garážová vrata, osvětlení...) - přidavné vyzváněcí tlačítko – přímé připojení - napájení z komunikační sběrnice (svorka BUS) - interkom – pevně přednastavené adresy – 5 účastníků - funkce profesionální studio (zámek se otevře automaticky ihned po zazvonění z panelu – vhodné např. pro lékaře s ordinací v rodinném domě) - přidavný zvonek (obj. č. 336910) - volba vyzváněcích melodií a hlasitosti - konfigurace pomocí konfiguratorů

SWING VIDEO TELEFONY

Video telefony s č/b nebo barevnou 4" obrazovkou, barva bílá.

Obj. č.	Popis
344832	Č/B video telefon – základní, obrazovka 4" – barva bílá.
344804	Č/B video telefon, obrazovka 4" – barva bílá.
344824	Barevný video telefon, obrazovka 4" – barva bílá.



344832
č/b – základní



344824 barevný
344804 č/b



Rozměry str. 105.
Schémata zapojení str. 74.

ZVODIČOVÝ SYSTÉM

Pivot audio a video telefony



344032

344122 barevný
344102 č/b

PIVOT AUDIO TELEFON

Obj. č.	Popis
344032	Audio telefon, barva bílá. Možnosti: - sepnutí el. zámku nebo přidavné zátěže (garážová vrata, osvětlení...) - přidavné vyzváněcí tlačítko - přímé připojení - napájení z komunikační sběrnice (svorka BUS) nebo lokální (svorky 1 a 2) - interkom - pevně přednastavené adresy - 5 účastníků (s blokem tlačítek obj. č. 346812) - přidavný zvonek (obj. č. 336910) - volba vyzváněcích melodií a hlasitosti - konfigurace pomocí konfigurátorů

PIVOT VIDEO TELEFONY

Video telefony s č/b nebo barevnou 4" obrazovkou, barva bílá.

Možnosti:

- sepnutí el. zámku nebo přidavné zátěže (garážová vrata, osvětlení...)
- přidavné vyzváněcí tlačítko - přímé připojení
- přehledová funkce (přepínání mezi kamerami)
- napájení z komunikační sběrnice (svorka BUS) nebo lokální (svorka 1 a 2)
- interkom - pevně přednastavené adresy - 5 účastníků (s blokem tlačítek obj. č. 346812)
- přidavný zvonek (obj. č. 336910)
- volba vyzváněcích melodií a hlasitosti (obj. č. 344824 a 344804)
- konfigurace pomocí konfigurátorů

Obj. č.	Popis
344102	Č/B video telefon, obrazovka 4" - barva bílá.
344122	Barevný video telefon, obrazovka 4" - barva bílá.



346812




337102



337122

PŘÍSLUŠENSTVÍ PRO AUDIO/VIDEO TELEFONY PIVOT

Obj. č.	Popis
337122	Stolní držák video telefonu PIVOT - barva bílá.
337102	Stolní držák audio telefonu PIVOT - barva bílá.
346812	Blok 4 tlačítek pro interkom - barva bílá.
336803	Kabel 2 m pro připojení telefonu PIVOT do 8-pólové zásuvky.

 Rozměry str. 104.
Schémata zapojení str. 74.

ZVODIČOVÝ SYSTÉM

Sprint L2 a Sprint audio telefony



344242

NOVINKA

SPRINT L2 AUDIO TELEFON

Obj. č.	Popis
344242	Audio telefon, barva bílá. Možnosti: - sepnutí el. zámku nebo přídavné zátěže (garážová vrata, osvětlení...) - přídavné vyzváněcí tlačítko - s rozhraním obj. č. 346833 - napájení z komunikační sběrnice (svorka BUS) - vyzváněcí melodie určena konfigurací vstupního panelu v pozici "S" - konfigurace pomocí konfiguratorů

Rozměry str. 105.
Schémata zapojení str. 74.



344212

SPRINT AUDIO TELEFON

Obj. č.	Popis
344212	Audio telefon, barva bílá. Možnosti: - sepnutí el. zámku nebo přídavné zátěže (garážová vrata, osvětlení...) - přídavné vyzváněcí tlačítko - přímé připojení - napájení z komunikační sběrnice (svorka BUS) - vyzváněcí melodie určena konfigurací vstupního panelu v pozici "S" - konfigurace pomocí konfiguratorů

Rozměry str. 105.
Schémata zapojení str. 74.

Video vrátný



346310

BAREVNÝ VIDEO VRÁTNÝ

Obj. č.	Popis
346310	7" palcový barevný displej, možnost volání jednotlivých účastníků, nebo ovládání dveřního zámku, světel pomocí klávesnice nebo ikon v OSD menu na obrazovce. Přepínání systému do nočního nebo denního režimu. Pro přímé volání ze vstupního panelu nakonfigurujte moduly 351100, 351200 a 351300 pomocí PC a softwaru TiSfera Design. Vestavěný držák na stůl. Programování pomocí PC (mini USB konektor). Připojení do systému standardně 2 vodiči, připojte přídavný zdroj obj. č. 346020.

Rozměry str. 105.
Schémata zapojení str. 74.